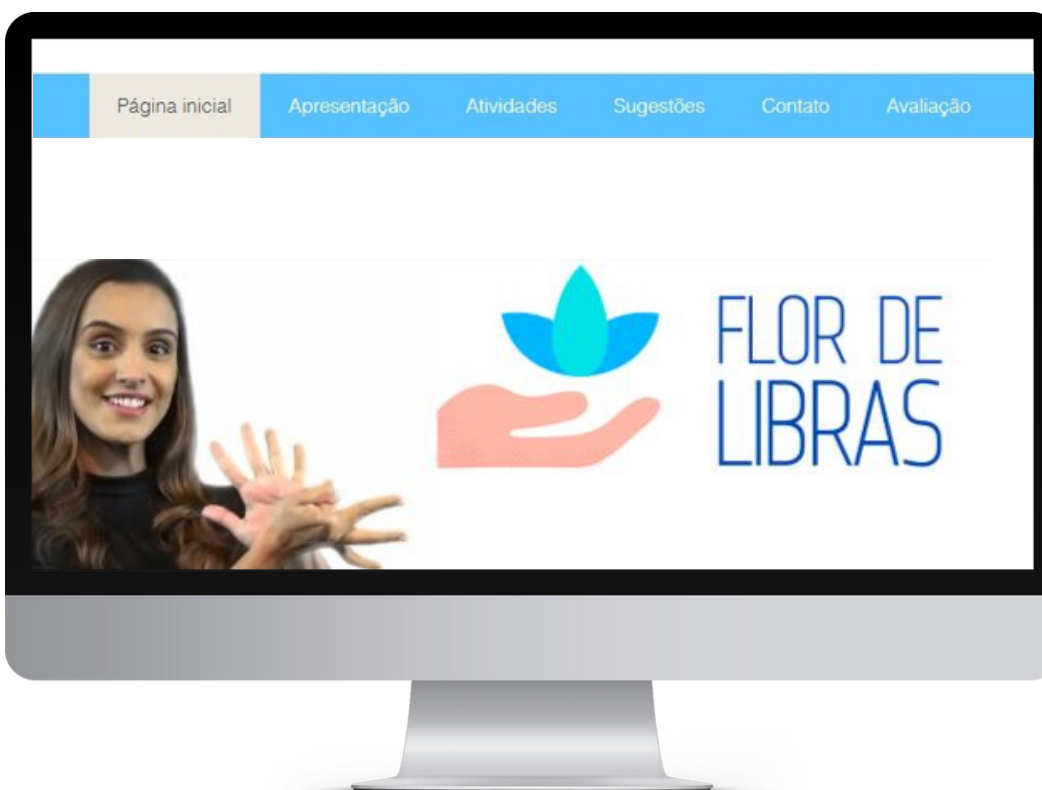


Site Educacional Flor de Libras



Acesse o site:

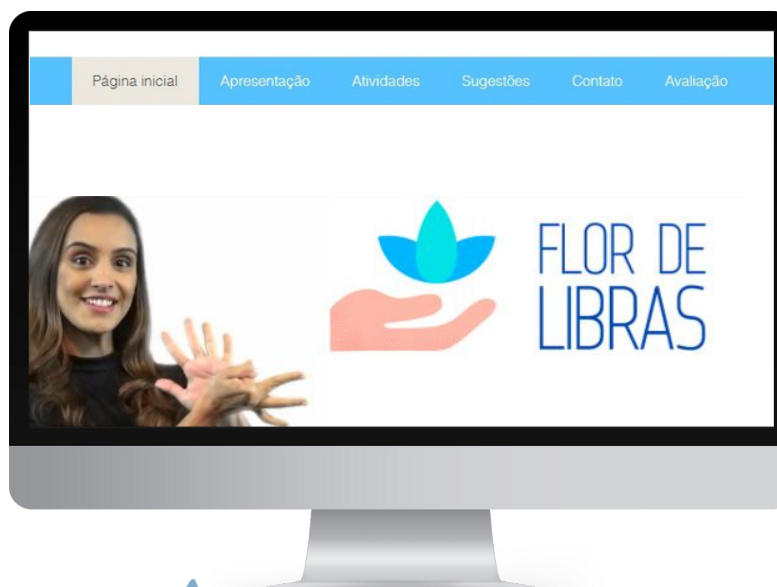


Site Educacional Flor de Libras

Este produto educacional foi desenvolvido por **Nathália Scalabrine Rocha** durante o Mestrado Profissional de Ensino para Educação Básica (2021-2023) ofertado pelo Instituto Federal Goiano - Campus Urutaí sob orientação da Profa. Dra. Cíntia Maria Felício.

O site tem como objetivo oferecer subsídios aos professores que participam no Atendimento Educacional Especializado e professores que trabalham no ensino de linguagens, recebendo alunos surdos. Dessa forma serão encontradas orientações formais e principalmente, materiais e recursos didáticos no ensino de língua portuguesa e língua de sinais para inspiração e replicação. Aqui temos atividades de vários temas com fotos, dica de como criá-los e também sugestão de uso. O conteúdo será acessível em Libras e português.

Além disso, o site possui uma aba de leituras complementares, como legislações da área, dicas de páginas com a mesma temática que o site, por exemplo canais do youtube com contação de história, sites educacionais, além de cadernos do MEC, lista de literatura surda e também a minha dissertação de mestrado. Nós desejamos que o site contribua com a sua prática docente e possa auxiliar no processo de inclusão e comunicação em Libras e português.



Abas do site Flor de Libras

Home

A aba Home é direcionada à apresentação e conta com informações iniciais da criadora, bem como o funcionamento do site, a quem se destina, de forma a ser um guia geral do conteúdo oferecido. A aba possui acessibilidade em texto escrito, bem como áudio e vídeo em Libras.

SOBRE O SITE FLOR DE LIBRAS

Olá, sejam bem-vindos ao site Flor de Libras. Meu nome é Nathália e meu sinal em Libras é a mão com configuração em N, fazendo um cacho no topo da cabeça até o final de seu cumprimento. Sou formada em Letras Português e mestre em Ensino para a Educação Básica pelo Instituto Federal Goiano, Campus Urutaí. Esse site é um produto educacional fruto da minha dissertação, com o tema ENSINO DE LÍNGUAS PARA SURDOS NO ATENDIMENTO EDUCACIONAL ESPECIALIZADO - AEE que também será disponibilizada para leitura complementar em uma de suas abas. O site Flor de Libras, traz a referência ao símbolo do curso de Letras, a flor de lis, que suas pétalas são o tripé da literatura, gramática e linguística, usando por meio do trocadilho a seu significado, a Libras para complementar seu nome, metaforicamente representando o florescer e disseminar da língua através das mãos.

O site tem como objetivo oferecer subsídios aos professores que atuam no Atendimento Educacional Especializado e professores que trabalham no ensino de linguagens, recebendo alunos surdos, dessa forma vocês encontrarão orientações formais e principalmente, materiais e recursos didáticos no ensino de língua portuguesa e língua de sinais para inspiração e replicação. Aqui teremos atividades de vários temas com fotos, dica de como criá-los e também sugestão de uso. O conteúdo será acessível em Libras e português.

Além disso, o site possui uma aba de leituras complementares, como legislações da área, dicas de páginas com a mesma temática que o site, por exemplo canais do youtube com contação de história, sites educacionais, além de cadernos do MEC, lista de literatura surda e também a minha dissertação de mestrado. Nós desejamos que o site contribua com a sua prática docente e possa auxiliar no processo de inclusão e comunicação em libras e português. Qualquer dúvida, sugestão, feedback ou demais contatos, o site possui uma aba destinada a isso.



Abas do site Flor de Libras

Atividades

Fruto da pesquisa de dissertação da autora, os materiais e recursos didáticos para o ensino de língua para surdos, sendo o português escrito e a língua de sinais, recrutados na pesquisa de campo, foram compiladas e apresentadas por meio de fotos, vídeo explicativo em Libras e texto contendo as dicas e orientações de uso e possíveis adequações.

De forma livre e adaptável, o material pode ser usado nas mais diversas fases e níveis de ensino, a depender do grau de escolaridade e aquisição das línguas por parte do aluno. Ainda, o vídeo em Libras, reproduzindo o texto escrito, auxilia indiretamente o professor a familiarizar com os sinais do contexto exposto.



ORIENTAÇÕES AO USUÁRIO

- As atividades aqui listadas são resultado da coleta de dados referente a visitas em salas de Atendimento Educacional Especializado da cidade de Uberlândia - Minas Gerais, em parceria com o Centro Municipal de Estudos e Projetos Educacionais Julieta Diniz - CEMEPE, para contemplar e divulgar o acervo de materiais didáticos que obtiveram resultados significativos nas experiências de alguns professores contribuintes da pesquisa da Professora Me. Nathália Scalabrini Rocha até o presente momento, ano de 2023.
- A linguagem, a contextualização, a leitura, a escrita e sinalização/oralização, bem como as funções cognitivas superiores serão desenvolvidas a depender do perfil de aluno recebido, a partir da diagnose sobre sua bagagem estudantil, nível de escolaridade, faixa etária, habilidades e barreiras, bem como o objetivo traçado no Plano de Atividades, grade curricular e demais tópicos norteadores de conteúdos educacionais em que se encontra matriculado. Sugere-se que a avaliação decorrente da escolha das atividades ocorra de forma contínua e gradual, considerando tais características mencionadas.
- As sugestões de atividades foram selecionadas com o intuito de colaborar na confecção, inspiração, recriação e adequação de jogos em que os profissionais de Atendimento Educacional Especializado objetivem trabalhar as habilidades cognitivas que envolvam o ensino e aprendizagem da língua portuguesa e a Libras, sendo elas concomitantes ou de forma específica.
- As imagens utilizadas no material foram autorizadas pelas escolas e professores participantes, sem fins lucrativos ou demais objetivos que ultrapassem o compartilhamento de dicas e conteúdos didáticos no ensino de línguas para surdos.
- Deve ser levado em consideração que os materiais não estão em formato de sequência didática, com conteúdos engessados, nem tampouco em ordem de uso, fazendo com que o usuário escolha, inspire e se organize de forma livre.

flordelibras@gmail.com

Abas do site Flor de Libras

Sequência Lógica



Materiais:


- Cards com imagens que se relacionam em sequência lógica.

Sugestão de uso:

Produza cards com imagens de temáticas as quais possuam relações de ordem dos acontecimentos. Ao organizar a sequência das imagens, explore a contação de história, a referência ao cotidiano do aluno, a comparação das alterações de cada imagem e as possíveis dúvidas do processo de sequência lógica dos fatos. Aproveite para ensinar o sinal das imagens e a palavra em português escrito, bem como o vocabulário relacionado a depender do nível de aprendizagem, como: noção de grandezas (grande, pequeno, pouco, muito, maior, menor, forte, fraco, curto, comprido), noção de tempo (manhã, tarde, noite, hoje, ontem, amanhã, duração cronológica de horas) e espaço (onde).



Sequência Lógica



Abas do site Flor de Libras

Sugestões

Ampliando o conhecimento, nesta aba foram inseridos links de leitura complementar, como legislações, dicas de páginas que corroboram com a mesma temática que o site, como canais do youtube, sites relacionados, cadernos do MEC, bem como uma lista de literatura surda e/ou adequadas ao público surdo e o link do repositório da dissertação da autora.



Contato

Será disponibilizado o e-mail criado especificamente ao site para possíveis contatos, compartilhamento de material, sugestões, feedback, esclarecimento de dúvidas e parcerias.



The image shows a contact form with a navigation bar at the top containing Home, Atividades, Sugestões, Contato, and Avaliação. The 'Contato' tab is active. The form includes a text area on the left with the following text: "Caso queira entrar em contato conosco para tirar alguma dúvida, sugestão, ou feedback, estaremos sempre a disposição. Utilize o formulário ou contate via telefone e e-mail. Agradecemos antecipadamente pelo seu interesse em nosso trabalho e esperamos que possamos estabelecer uma comunicação válida." Below this text is the email address "E-mail: flordelibras@gmail.com". On the right side, there are input fields for "Nome" and "Sobrenome", an "Email *" field, and a "Mensagem" field. A dark blue "Enviar" button is at the bottom right. A small blue circular icon is visible in the top right corner of the form area.

Abas do site Flor de Libras

Avaliação

A fim de avaliar o produto educacional, como forma de feedback voluntário, existe um espaço para que o visitante deixe sugestões e exponha sua satisfação quanto ao material disponibilizado via Google Forms.

Avaliação

Olá, visitante!

Nosso objetivo é oferecer um produto educacional de qualidade, que atenda às suas necessidades e expectativas. Por isso, queremos ouvir sua opinião e sugestões sobre o material que disponibilizamos aqui.

A fim de validar o produto educacional, estamos disponibilizando um espaço para que você possa deixar suas sugestões e exponha sua satisfação quanto ao material disponibilizado. Sua opinião é muito importante para nós e nos ajudará a melhorar ainda mais a qualidade do nosso produto.

Além disso, estamos sempre em busca de novas ideias e temas para abordar em nosso produto educacional. Por isso, se você tiver alguma sugestão de assunto que gostaria de ver tratado aqui, não hesite em compartilhar conosco. Para deixar sua sugestão, basta preencher o formulário de contato em nossa página de feedback. Nós estamos ansiosos para ouvir o que você tem a dizer e agradecemos antecipadamente por sua contribuição.

Obrigado por escolher nosso produto educacional e por ajudar a torná-lo ainda melhor!

[Questionário](#)

flordelibras@gmail.com

Fonte: <https://www.flordelibras.com.br>